

1 결산 규모

1-1 결산 규모

지방재정은 일반회계, 공기업특별회계, 기타특별회계, 기금회계로 분류됩니다. 이를 모두 포함한 우리 김해시의 결산 총계는 2조 3,450억이며 각 구분별 결산규모는 아래와 같습니다.

2023년 재정 규모

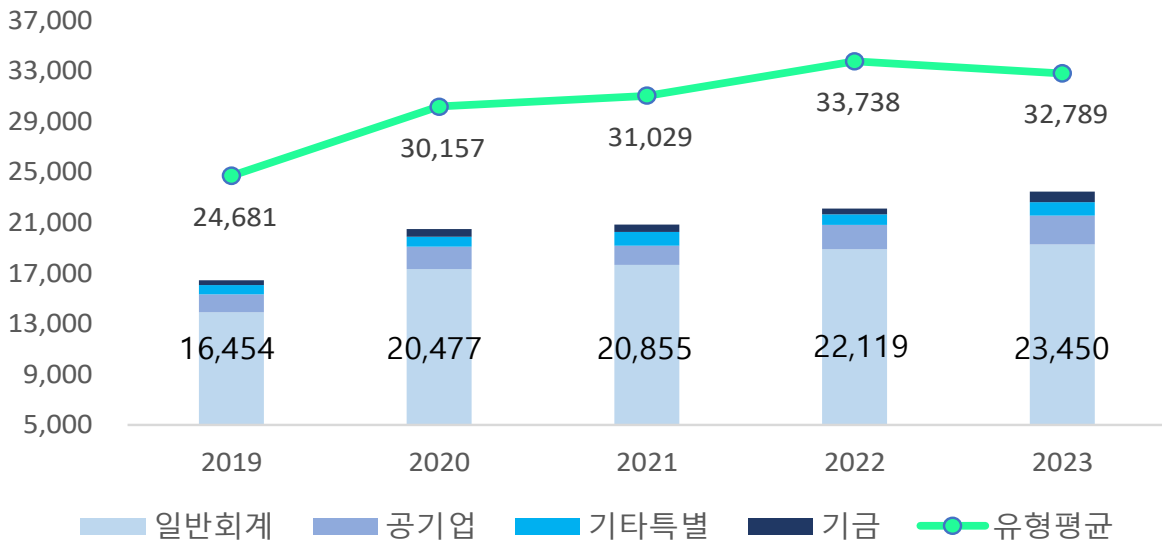
(단위 : 억원)

재정 규모	일반회계	공기업 특별회계	기타 특별회계	기금
23,450	19,255	2,286	1,063	846

* 결산, 총계기준

최근 5년 결산 규모

(단위:억원)



우리시 기금을 포함한 결산 총계는 최근 5년 지속 상승추세이며, 동일 유형 지자체 평균보다 낮은 수준입니다.

1-2 세입결산(기금포함)

1년 동안 우리 김해시에 들어온 모든 수입을 세입이라 합니다. 2023년도 우리 김해시의 세입측면에서 본 결산규모와 내용은 다음과 같습니다.

(단위 : 억원)

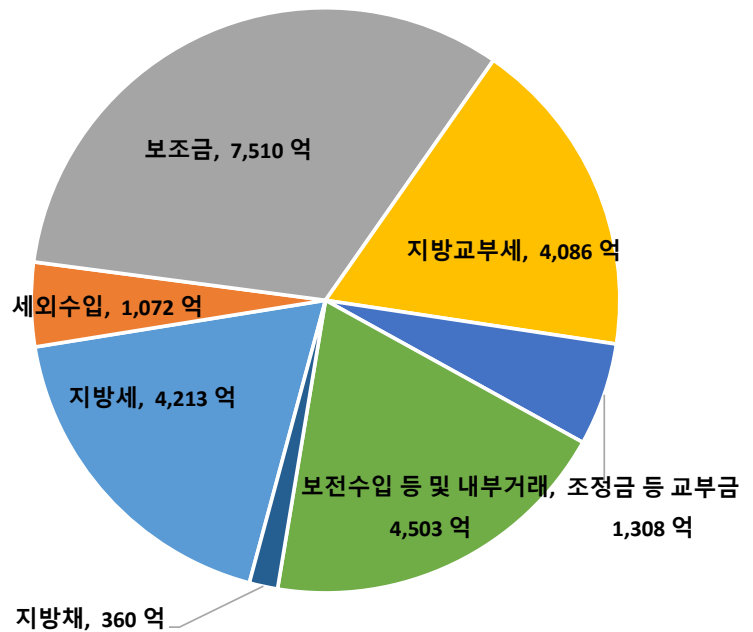
세입 총계	일반회계	공기업 특별회계	기타 특별회계	기금
28,673	23,052	3,666	1,104	852

▶ 결산 총계기준

❖ 자원별 세입현황(일반회계 기준)

(단위 : 억원)

자원	2023년	
	금액 (억원)	비중 (%)
합 계	23,052	100
지방세	4,213	18.3
세외수입	1,072	4.6
지방교부세	4,086	17.7
조정교부금 등	1,308	5.7
보조금	7,510	32.6
지방채	360	1.6
보전수입 등 및 내부거래	4,503	19.5



우리시는 일반회계 세입의 약 23%를 자체자원인 지방세, 세외수입으로 충당하고 있으며, 56%를 교부세 및 보조금 등 의존재원으로 충당하고 있습니다.

■ 최근 5년별 자원별 세입현황

(단위 : 억원)

회계별	2019		2020		2021		2022		2023	
	금액	비중	금액	비중	금액	비중	금액	비중	금액	비중
합계	16,574	100%	19,880	100%	20,582	100%	22,604	100%	23,052	100%
지방세수입	3,644	21.98%	3,718	18.70%	3,903	18.96%	4,207	18.61%	4,213	18.28%
세외수입	779	4.70%	995	5.00%	939	4.56%	945	4.18%	1,072	4.65%
지방교부세 등	2,633	15.88%	2,307	11.60%	2,819	13.70%	4,553	20.14%	4,086	17.73%
조정교부금 등	988	5.96%	1,250	6.29%	1,238	6.01%	1,490	6.59%	1,308	5.67%
보조금	5,727	34.56%	8,291	41.71%	8,290	40.28%	7,816	34.58%	7,510	32.58%
지방채	180	1.09%	390	1.96%	460	2.24%	323	1.43%	360	1.56%
보전수입 등 내부거래	2,623	15.82%	2,929	14.73%	2,933	14.25%	3,269	14.46%	4,503	19.53%

1-3 세출결산 규모(분야별)

- 1년 동안 우리 김해시에서 주민복지, 문화관광 진흥, 지역개발 등을 위해 지출한 세출측면에서 본 결산규모 내역입니다.

(단위 : 억원)

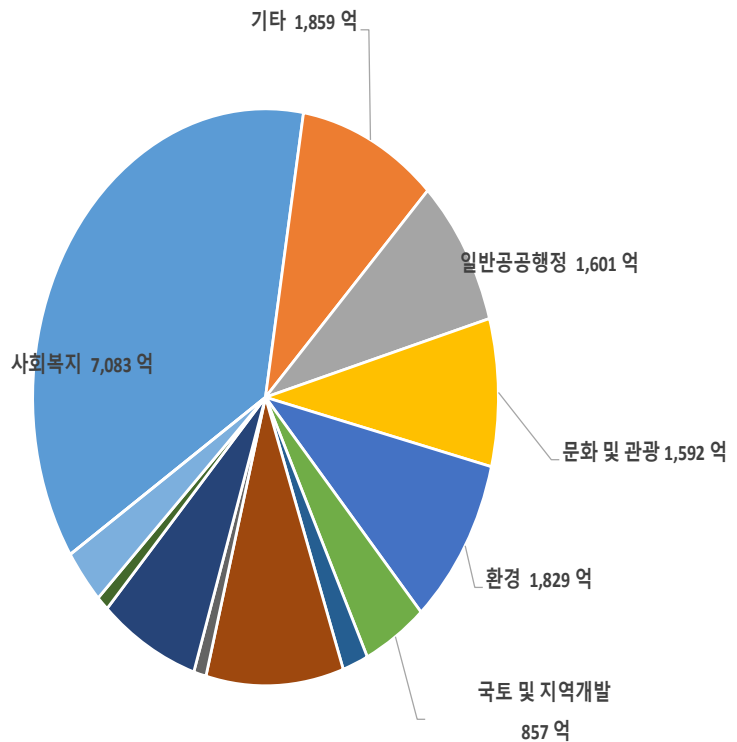
세출 총계	일반회계	공기업 특별회계	기타 특별회계	기금
23,450	19,255	2,286	1,063	846

▶ 결산 총계기준

❖ 분야별 세출현황(일반회계 기준)

(단위 : 억원)

세출분야	2023	
	금액(억원)	비중(%)
합 계	19,255	100
일반공공행정	1,601	8.3
공공질서 및 안전	163	0.8
교육	166	0.9
문화 및 관광	1,592	8.2
환경	1,829	9.5
사회복지	7,083	36.8
보건	341	1.8
농림해양수산	1,335	6.9
산업중소기업 및 에너지	590	3.1
교통 및 물류	1,839	9.6
국토 및 지역개발	857	4.4
과학기술	-	-
예비비	-	-
기타*	1,859	9.7



* 기타 : 인건비, 기본경비 등 행정운영경비

우리는 일반회계 세출의 약 36.8%를 사회복지분야에 지출하고 있으며, 기타, 교통 및 물류, 환경, 일반공공행정 순으로 지출하고 있습니다.

■ 최근 5년별 자원별 세입현황

(단위 : 억원)

회계별	2019		2020		2021		2022		2023	
	금액	비중	금액	비중	금액	비중	금액	비중	금액	비중
합계	13,904	100%	17,317	100%	17,643	100%	18,901	100%	19,255	100%
일반공공행정	938	6.75%	2,318	13.38%	1,923	10.9%	1,716	9.08%	1,601	8.31%
공공질서및안전	149	1.07%	262	1.51%	138	0.78%	140	0.74%	163	0.85%
교육	393	2.83%	138	0.79%	185	1.05%	160	0.85%	166	0.86%
문화및관광	1,131	8.13%	1,460	8.43%	1,421	8.06%	1,567	8.29%	1,592	8.27%
환경	966	6.95%	1,262	7.29%	1,388	7.87%	1,572	8.32%	1,829	9.50%
사회복지	4,997	35.94%	6,067	35.03%	6,348	35.98%	6,973	36.89%	7,083	36.79%
보건	247	1.77%	275	1.59%	350	1.98%	376	1.99%	341	1.77%
농림해양수산	851	6.12%	1,003	5.79%	1,056	5.98%	1,109	5.87%	1,335	6.93%
산업중소기업 및 에너지	428	3.08%	471	2.72%	619	3.51%	644	3.41%	590	3.06%
교통및물류	1,665	11.98%	1,573	9.08%	1,717	9.73%	1,994	10.55%	1,839	9.55%
국토및지역개발	688	4.95%	964	5.57%	808	4.58%	902	4.77%	857	4.45%
과학기술	0	0.00%	0	0.00%	0	0.00%	0	0.00%	0	0.00%
예비비	0	0.00%	0	0.00%	0	0.00%	0	0.00%	0	0.00%
기타	1,451	10.43%	1,524	8.80%	1,690	9.58%	1,747	9.25%	1,859	9.66%

1-4 기금운영현황

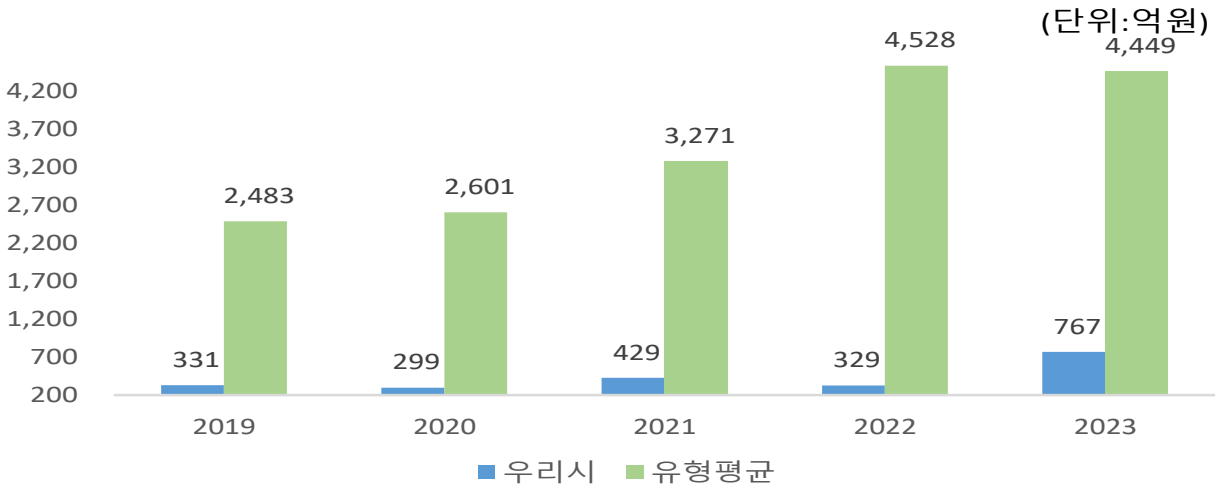
- 기금이란 예산의 탄력적 사용을 위해 예산과 별도로 조성한 재원으로, 다음은 우리 김해시에서 설립·운영하고 있는 기금별 재원의 변화를 요약한 표입니다.

(단위 : 억원)

종류별 구분	'22년도 현재액 (A)	증 감 액			'23년도 현재액 (A+B)	일몰 기간
		계 (B=C-D)	조성액 (C)	사용액 (D)		
합 계	329	438	568	130	767	
사회복지기금	37	1	2	1	38	~'28.8.31.
옥외광고물발전기금	36	-2	3	5	34	법정의무기금
남북교류협력기금	2	-2	0	2	0	'23.12.31.
통합재정안정화기금	75	422	452	30	497	~'25.8.31.
식품진흥기금	9	0	3	3	10	법정의무기금
김해시 고향사랑기금	0	4	4	0	4	법정의무기금
폐기물처리시설 주변지역 주민지원기금	1	2	13	10	4	법정의무기금
농어촌발전기금	54	0	0	1	54	~'26.12.31.
중소기업육성기금	31	-5	40	46	26	~'26.12.31.
재난관리기금	65	19	50	31	84	법정의무기금
양성평등기금	19	-1	0	1	18	~'24.12.31.

- '23년 결산결과 기금결산보고서의 총괄 현황
- 일몰기간 : 조례 등에 의하여 정한 기금을 운용할 수 있는 기간

최근 5년 기금 운용현황



우리시는 사회복지기금을 포함하여 총 11개의 기금을 운영중이며, 2023년 기금결산보고서상의 기금 현재액은 767억입니다.

1-5 지역통합재정통계

■ 지방자치단체의 일반회계, 특별회계(교육비특별회계 포함), 기금, 지방공사·공단 및 출자·출연기관의 재정상황을 종합적으로 나타내는 통계입니다.

다음은 우리 김해시의 결산기준 지역통합재정통계입니다.

❖ 김해시 지역통합 재정상황

(단위 : 억원)

구분	대상회계/기관 수	세입(A)	세출(B)	잉여금(A-B)	자산(C)	부채(D)	부채/자산(D/C,%)
계(=a+b+c-A-B)	32	26,798	24,753	2,046	95,364	10,534	11.05%
자치단체(a)	25	26,572	21,349	5,223	88,001	3,213	3.65%
지방공공기관(b)	7	1,251	4,428	-3,178	8,082	7,358	91.04%
교육재정(c)	0	0	0	0	0	0	0.00%
내부거래(A+B)	0	1,024	1,024	0	719	37	5.16%

❖ 김해시 지역통합 재정상황 활용지표

(단위 : 억원, %)

구분	계(=a+b+c-A-B)	자치단체(a)	공공기관(b)	교육재정(c)	내부거래A(A)	내부거래B(B)
재정규모 활용지표	■ 인건비결산액/세입결산액	7.86%	6.25%	35.60%	0.00%	0.00%
	■ 인건비결산액/자체수입	31.82%	24.24%	167.77%	0.00%	0.00%
	■ 행사관련경비/세출결산액	0.66%	0.51%	1.31%	0.00%	0.46%
	■ 업무추진비/세출결산액	0.07%	0.07%	0.03%	0.00%	0.00%
	세입결산액	26,798	26,572	1,251	0	1,024
	세입결산액 중 자체수입	6,620	6,854	265	0	499
	세출결산액	24,753	21,349	4,428	0	1,024
	세출결산액 중 인건비	2,106	1,661	445	0	0
	세출결산액 중 행사관련경비	163	110	58	0	5
	세출결산액 중 업무추진비	16	15	1	0	0
재정상태 활용지표	■ 부채/자산	11.05%	3.65%	91.04%	0.00%	5.16%
	■ 부채/환금자산	76.50%	51.21%	97.84%	0.00%	152.54%
	■ 차입부채/재정자금	86.90%	28.91%	615.38%	0.00%	0.00%
	자산	95,364	88,001	8,082	0	719
	부채	10,534	3,213	7,358	0	37
	환금자산(유동자산-기타유동자산+일반미수금)+장기금융상품+(장기대여금-학자금위탁대여금)+기타투자자산	13,770	6,275	7,520	0	24
	재정자금(현금 및 현금성 자산+장·단기금융상품)	6,091	5,489	602	0	0
차입부채(장기차입부채 + 유동성 장기차입부채)	5,293	1,587	3,706	0	0	

▶ 지방교육재정부문은 광역 시도 단위 자료입니다.

▶ 내부거래A : 자치단체와 공공기관 간의 거래입니다.

▶ 내부거래B : 지방정부(자치단체와 공공기관)와 지방교육재정 간의 거래입니다.

▶ 지역별 보다 자세한 내용은 다음의 링크를 참조하십시오([2023년 결산서첨부서류\(하\)-17번 지역통합재정통계보고서](#))